




Mise à jour des statistiques de consultation

MODE OPÉRATEUR

- Equipe OPTIMUS 
- Juin 2024

01 Transfert des données InAxa

02 Récupérations des données manquantes

03 Récupérations des données Optimise et la Direction des engagements



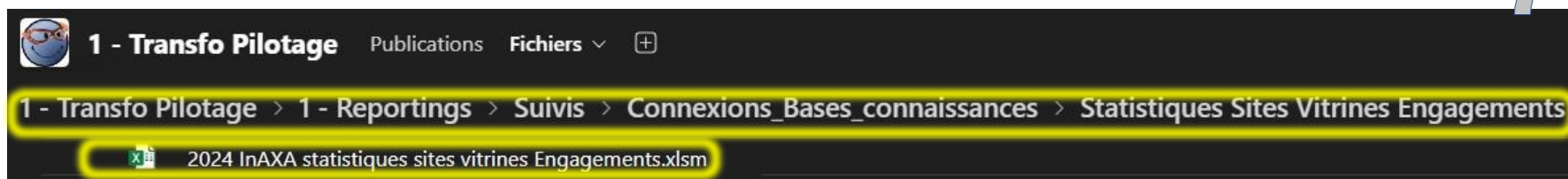
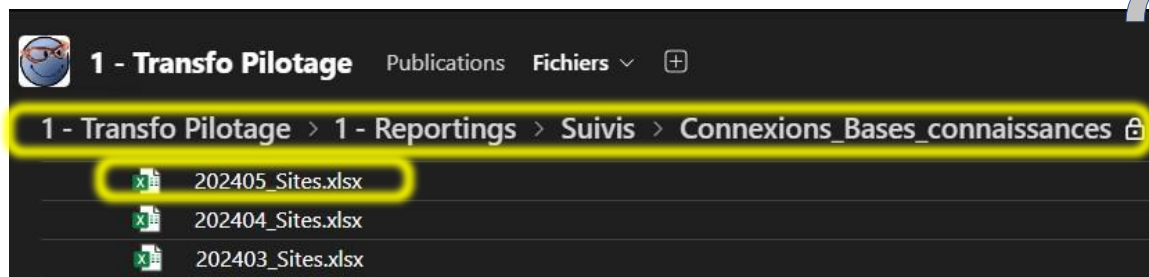
01 | Transfert des données InAxa

Transfert des données InAXA

Ouverture des fichiers

En début de chaque mois, un fichier de statistiques est ajouté (AAAAM Sitesxlsx)

Prendre le fichier du mois le plus récent.

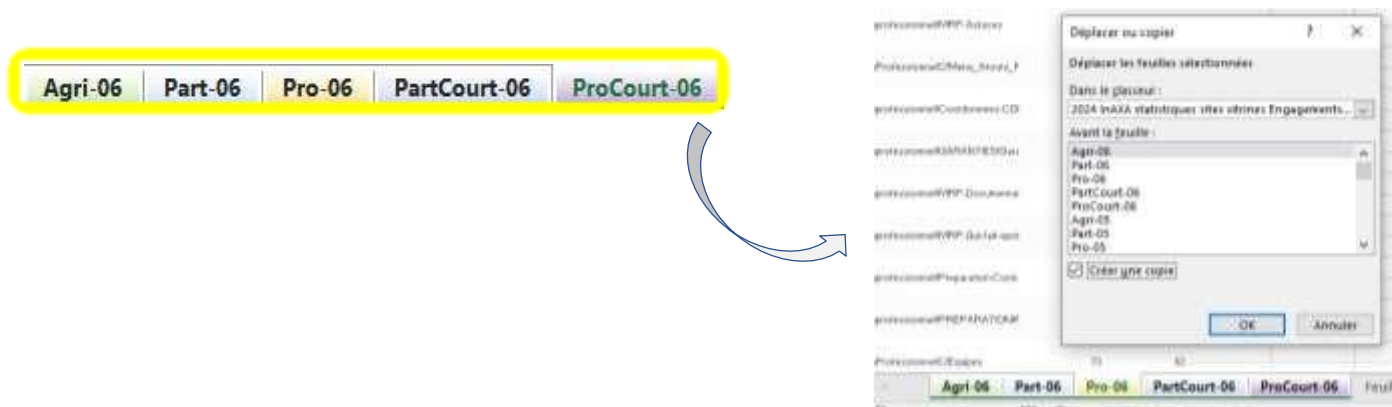


Ce document, retrace tous les chiffres des visites des pages inaxa des différents mois.

Transfert des données InAXA

Déplacement des onglets

Sélectionner les 5 onglets du fichier sans sélectionner l'onglet feuille1




Cocher la case « créer une copie »

Faite un clic droit « déplacer ou copier » et sélectionner le fichier 2024 inaxa statistiques. (Cela va transférer les documents dans l'autre fichier).


Transfert des données InAXA

MAJ du tableau des statistiques


Sur le document 2024 statistiques vitrines Engagements, cliquer sur la roue crantée pour mettre à jour les chiffres.



	Pages InAXA Engagements AGENTS								Pages InAXA Engagements COURTIERs							
	MesEngagements		MonParticulier		MonAgricole		MonProfessionnel		AEP (MonAuto)		MesEngagements		MonParticulier		MonProfessionnel	
	Visites	Visiteurs	Visites	Visiteurs	Visites	Visiteurs	Visites	Visiteurs	Visites	Visiteurs	Visites	Visiteurs	Visites	Visiteurs	Visites	Visiteurs
Janvier	648	394	177 409	88 998	11 046	7 018	14 831	8 881	348	271	753	325	16 463	9 750		
Février	676	396	182 420	92 483	13 478	8 030	15 223	9 605	406	212	661	342	16 845	10 280		
Mars	447	319	178 886	90 987	13 582	8 432	15 127	9 647	414	218	493	346	16 998	10 361		
Avril	445	307	176 191	89 048	9 892	6 563	17 088	11 089	239	158	392	294	18 233	10 921		
Mai	367	250	157 405	80 029	9 892	6 563	14 560	9 571	222	167	413	297	16 061	9 937	2 258	1 420
Juin	491	345	182 326	88 870	11 929	7 699	15 796	10 231	326	185	410	298	19 131	11 614	1 137	891
Juillet	487	348	197 001	95 648	11 315	7 358	14 953	9 660	254	164	412	318	19 010	11 479	983	739
Août	284	207	157 884	76 803	8 412	5 567	8 831	6 205	132	94	249	193	12 972	8 025	533	451
Septembre	433	314	154 233	82 359	8 910	5 936	9 047	6 321	298	165	343	261	14 617	9 472	496	420
Octobre	556	358	202 985	98 999	15 168	9 460	18 169	12 005	261	177	402	323	19 493	11 770	1 045	849
Novembre																
Décembre																
Total 2024	4 834	3 238	1 766 740	884 224	113 624	71 771					4 528	2 997	169 823	103 609	6 452	4 770

Mise à jour mensuelle 

Renseigner le mois en chiffre



Dans la petite fenêtre qui est apparue remplissez seulement le numéro du mois. Cela permettra de remplir les cases.



02 | Récupérations des données manquantes

Récupération des données manquantes

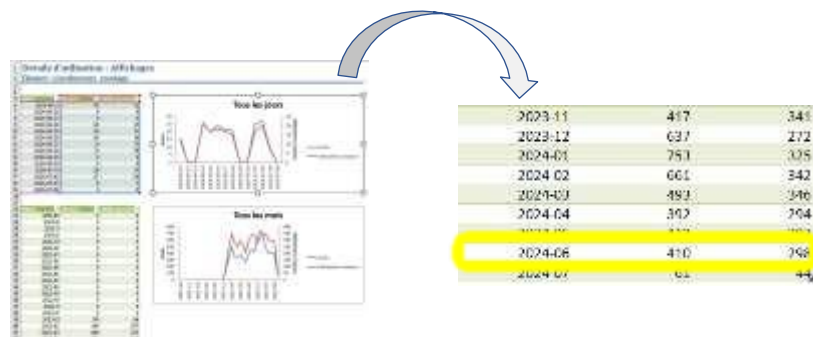
Téléchargement des chiffres

Compléter les colonnes de mes engagements agents et courtiers en récupérant les chiffres manquants dans les « tendances de popularité ».



The screenshot shows the InAXA interface with two main sections: 'Pages InAXA Engagements AGENTS' and 'Pages InAXA Engagements COURTIERs'. The 'AGENTS' section includes 'MesEngagements', 'MonParticulier', 'MonAgricole', 'MonProfessionnel', and 'AEP (MonAuto)'. The 'COURTIERs' section includes 'MesEngagements', 'MonParticulier', and 'MonProfessionnel'. Below these, a toolbar contains 'PARCOURIR', 'PAGE', and 'PUBLIER'. The 'PAGE' tab is active, showing options like 'Modifier', 'Nouveau', 'Extraire', 'Modifier les propriétés', 'URL des pages', 'Diff. de version', 'Autorisations de la page', 'Supprimer la page', 'Envoyer un lien par messagerie', 'M'avertir', and 'Tendances de popularité'. The 'Tendances de popularité' icon is highlighted with a yellow box. An arrow points from this icon to a 'Téléchargements' dialog box that asks 'Que voulez-vous faire avec Utilisation (1).xlsx ?' with options 'Ouvrir' and 'Enregistrer so...'. At the bottom, a button says 'Voir le portail en tant que (AGA) Agent Général'.

Ouvrir le fichier téléchargé pour accéder aux chiffres.



03 | Récupérations des données Optimise et la Direction des engagements

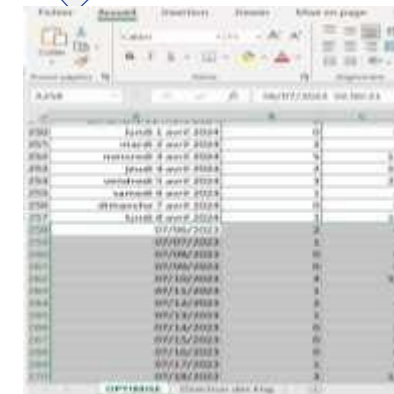
Récupération des données OPTIMISE et la Direction des engagements

Téléchargement des données

Allez dans les paramètres d'OPTIMISE et cliquer sur Utilisation des sites.



Sélectionner une période de 90 jours et télécharger les données.



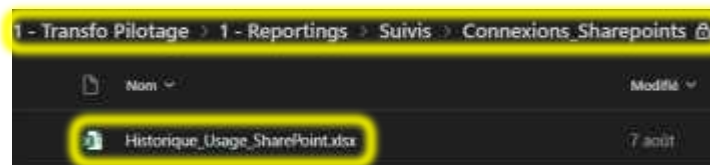
The screenshot shows an Excel spreadsheet with columns for 'Date', 'Statut', 'Statut', 'Statut', and 'Statut'. The data rows show dates from 2024 to 2025, with corresponding status values. The spreadsheet is titled 'OPTIMISE' and includes a download icon in the top right corner.

stat consultation

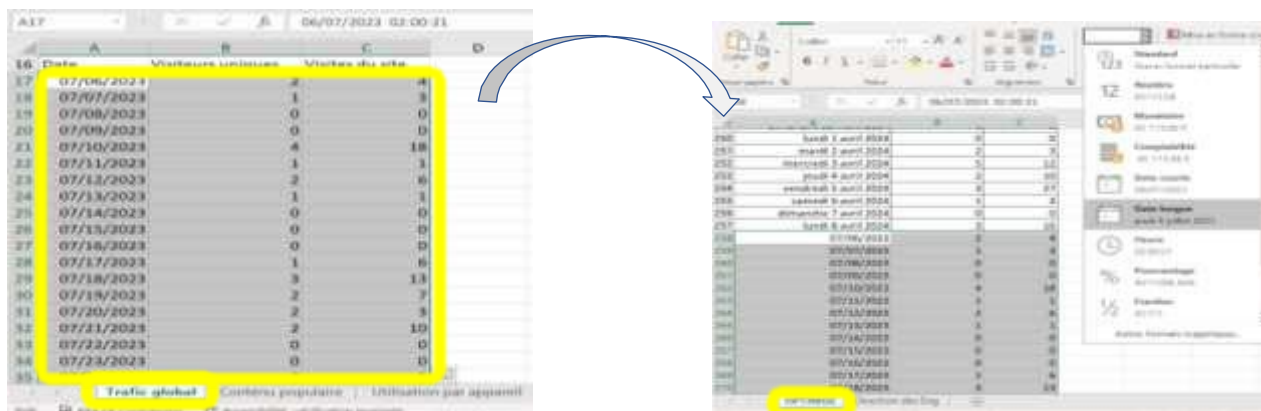
Récupération des données OPTIMISE et la Direction des engagements

Déplacement des données OPTIMISE

Dans le fichier « historique de l'usage », copier les lignes des 90 derniers jours de visite du site de l'onglet Trafic Global. En les collant dans l'onglet OPTIMISE du fichier Historique_Usage_SharePoint.



Copier les 3 colonnes à la suite des données déjà présente.



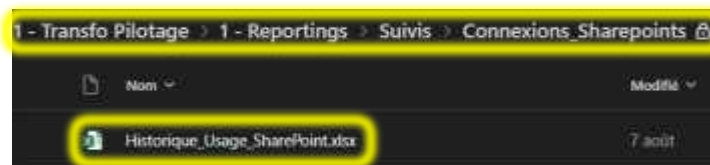
Ne pas copier les titres

Récupération des données OPTIMISE et la Direction des engagements


Déplacement des données de la Direction des engagements

Refaire la même manipulation à partir du 4ème point avec le « SharePoint de la direction des engagements »

Dans le fichier « historique de l'usage », copier les lignes des 90 derniers jours de visite du site de l'onglet Trafic Global. En les collant dans l'onglet « Direction des engagements » du fichier « Historique_Usage_SharePoint ».



Copier les 3 colonnes à la suite des données déjà présente.



Date	Vitesses initiales	Vitesses du site
07/06/2023	2	4
07/07/2023	1	3
07/08/2023	0	0
07/09/2023	0	0
07/10/2023	4	18
07/11/2023	1	1
07/12/2023	2	6
07/13/2023	1	1
07/14/2023	0	0
07/15/2023	0	0
07/16/2023	0	0
07/17/2023	1	6
07/18/2023	3	13
07/19/2023	2	7
07/20/2023	2	3
07/21/2023	2	10
07/22/2023	0	0
07/23/2023	0	0

Date	Vitesses initiales	Vitesses du site
mardi 26 mars 2024	5	14
mercredi 27 mars 2024	1	1
jeudi 28 mars 2024	4	11
vendredi 29 mars 2024	2	10
samedi 30 mars 2024	0	0
dimanche 31 mars 2024	0	0
lundi 1 avril 2024	0	0
mardi 2 avril 2024	4	11
mercredi 3 avril 2024	2	2
jeudi 4 avril 2024	2	0
vendredi 5 avril 2024	2	4
samedi 6 avril 2024	1	1
dimanche 7 avril 2024	0	0
lundi 8 avril 2024	2	10
mardi 9 avril 2024	0	40
mercredi 10 avril 2024	0	10
07/06/2023	2	4
07/07/2023	1	3
07/08/2023	0	0
07/09/2023	0	0
07/10/2023	4	18



Ne pas copier les titres